




**ЭКОЛОГИЧЕСКИЙ ПРОЕКТ
«ЮНЫЕ ЗАЩИТНИКИ ПРИРОДЫ»**

**Автор: Сташкова Н.В. – воспитатель
МБДОУ детский сад общеразвивающего
вида № 51**




Вид проекта




**социально-образовательный,
познавательно-исследовательский**

Продолжительность



**Долгосрочный
(2022г., 2023 г., 2024 г.)
состоит из трёх блоков.**

Участники проекта




**воспитанники, педагоги,
родители.**



Актуальность

Обострение экологической проблемы в стране диктует необходимость интенсивной работы по формированию у населения экологического сознания, культуры природопользования. Эта работа должна начинаться еще в детском саду.

Проведение экологических мероприятий играет большую роль в экологическом образовании и воспитании, особенно для дошкольников. Благодаря систематическому подходу в ознакомлении с окружающим миром и природой, ребенок, принимая непосредственное участие в проектной деятельности экологической направленности, начинает лучше и глубже понимать и запоминать изучаемый материал. С малых лет человек должен познавать природу, учиться любить и беречь её, разумно пользоваться ресурсами и богатствами Земли.



Цель проекта: формирование экологически воспитанной личности, владеющей экологическими знаниями, правилами поведения на природе, опытом бережного отношения к природе.

Задачи проекта:

- формировать активную жизненную позицию и экологическую культуру воспитанников на основе трудового, духовно – нравственного развития личности через совместную деятельность детей, родителей и педагогического коллектива;
- формировать элементарную систему знаний у дошкольников о живой и неживой природе;
- развивать познавательные умения дошкольников через экспериментальную и исследовательскую деятельность;
- воспитывать у детей внимательное, разумное, бережное отношение к окружающей природе родного края;
- воспитывать навыки экологически безопасного поведения в природе;
- организовать практическую природоохранную деятельность детей, педагогов и родителей.

Планируемый результат:

- ✓ приобретение детьми навыков бережного, созидательного отношения к окружающему миру; расширение кругозора воспитанников;
- ✓ вовлечение родителей воспитанников в активное эколого-образовательное пространство детского сада;
- ✓ развитие личности неравнодушной, с эмоционально-ценностным эстетическим отношением к миру, в котором сочетаются качества нравственности, эстетического вкуса, коммуникативных навыков, эмпатии, образного мышления, творческих способностей;
- ✓ развитие умственных способностей детей, которые проявляются в умении экспериментировать, исследовать, анализировать, делать выводы;
- ✓ сплочение детского коллектива;
- ✓ воспитание навыков экологически безопасного поведения в природе;
- ✓ объединение педагогического коллектива в работе над проектом;
- ✓ появления желания общаться с природой и отражать свои впечатления через различные виды деятельности;
- ✓ приобретение знаний об особенностях природы родного края и его обитателях;
- ✓ воспитание трудолюбия, любознательности.

Перспективное планирование на 2022 год «Вместе мы, и ты, и я – экологии друзья»

Сроки	Программное содержание	Участники
Зима	<ul style="list-style-type: none">- Проект «Огород на окне»- Акция «Покорми зимой птиц»	Участие в природоохранных акциях совместно с детьми, в экологических конкурсах, выставках, праздниках, экскурсиях, походах, выращивание растений, чтение совместно с детьми литературы
Весна	<ul style="list-style-type: none">- Экологический субботник «Чистый двор» (фотоотчет)- Конкурс рисунков «Чистый двор – чистая Планета»- Памятка «Забота о перелетных птицах»	
Лето	<ul style="list-style-type: none">- Экоотряд, поход к роднику «Семь ключей»- Акция «Лето добрых дел»- Буклеты «Правила поведения в природе»	
Осень	<ul style="list-style-type: none">- Экскурсия в парк- Акция «Раздельный мусор»- Выставка детского творчества - поделки из бросового материала.	

Перспективное планирование на 2023год «Мир вокруг нас»

Сроки	Программное содержание	Участники
Зима	<ul style="list-style-type: none">- Акция «Помоги пернатому другу» (фото)- Создание сборника экологических сказок.- Памятка-буклет «Чем правильно кормить птиц»- «Огород на окне»	Участие в природоохранных акциях совместно с детьми, в экологических конкурсах, выставках, праздниках, экскурсиях, походах, выращивание растений, чтение совместно с детьми литературы
Весна	<ul style="list-style-type: none">- Изучить какие деревья и кустарники растут на территории детского сада, вести их учет- Выставка творческих работ «Люблю березку русскую»	
Лето	<ul style="list-style-type: none">- Выставка поделок из природного материала «В единстве с природой»- «Люблю Урал – мой край родной» (фотоотчет о путешествиях по родному краю)- Организовать экологическую тропу в детском саду	
Осень	<ul style="list-style-type: none">- По страницам Красной книги Урала (презентация).- Кроссворд «Животные и растения Красной книги Урала»	

Перспективное планирование на 2024год «Юные защитники природы»

Сроки	Программное содержание	Взаимодействие с родителями
Зима	<ul style="list-style-type: none">- Мини музей (растительный и животный мир, выставка камней Урала)- Творческий рассказ в рисунках «Мое любимое животное»- Выставка рисунков «Берегите и защищайте лес»	Участие в природоохранных акциях совместно с детьми, в экологических конкурсах, выставках, праздниках, экскурсиях, походах, выращивание растений, чтение совместно с детьми литературы
Весна	<ul style="list-style-type: none">- экологический субботник «Чистый двор» (фотоотчет)- организация экологической Викторины «Знатоки природы» совместно с ДООУ № 312.	
Лето	<ul style="list-style-type: none">- Создание гербария «Лекарственные растения»- Экоотряд, поход к роднику «Семь ключей»	
Осень	<ul style="list-style-type: none">- Выставка детского творчества «Берегите воду»- Составление творческого отчета по проекту «Юные защитники природы»- Игры, занятия, развлечения, ручной труд, участие в экологических конкурсах различного уровня.	

Проект «Огород на окне»

2022 год




Акция «Покорми зимой птиц»

2022 год



Экологический субботник





Очень лес красив и строен.
Будь всегда в лесу спокоен!
Там живут зайчата, рыси,
белки, волки, птицы, лисы.
Вдруг разбудишь злом лес,
Будет лес испуган весь.
Ветер ветви поколышет,
Твое эхо все услышат.
И в погоню за тобой!
Вот такой лес боевой!

ПРАВИЛО № 6

Не вырезай надписи на деревьях!



Стоят деревья - великаны!
Их не жалуют хулиганы.
И режут острыми ножами
Слова на дереве - «на память»!
Но так жестоко поступать!
Нельзя деревья обижать.
Пускай они в лесу растут - добро и красоту несут...



Только соблюдая определенные правила поведения в природе, человек может сохранить нашу планету во всей ее красе!

ВСЕ В НАШИХ РУКАХ!



Правила поведения в природе



КОГДА ИДЕШЬ В ЛЕС, СОБЛЮДАЙ СЛЕДУЮЩИЕ ПРАВИЛА:

ПРАВИЛО № 1

Убирай за собой мусор! Используй специальные мешки, чтобы забрать мусор с собой!



Нельзя мусор оставлять!
Надо за собой убирать!
Ты природе не вреди,
Вместе с мусором уйди!

ПРАВИЛО № 2

Не устраивай больших костров в ветреную погоду! Не оставляй костер без присмотра!



Огонь в лесу не разводи,
Лес от пожара береги,
А коль развел, учти:
Перед уходом затуши!

ПРАВИЛО № 3

Уважай лесных жителей! Не лови насекомых, птиц, детенышей диких животных и не уноси их домой!



Лес радной их дом.
А вдруг все изменится вокруг?
Тогда в цепи питания
Будет разрывание.
Ты животных береги
И природу сохрани!

ПРАВИЛО № 4

Не ломай ветки деревьев и кустарников, не рви цветы! Береги прекрасный мир растений!



Если ты сломаешь ветку,
Птицу ты спугнешь наседку.
Не топчи цветы и мох,
А то природа скажет «Ох!»
Для оленей мох еда,
Что же кушать им тогда?
Здесь и мухоморы есть.
Их оленям можно съесть.
Не пинай ты мухоморы,
И не будет с лесом споры!

ПРАВИЛО № 5

Не шуми на природе! Не бери с собой на экскурсию магнитофоны, горны и барабаны!



Как правильно кормить птиц



- Памятка “Как подкармливать птиц”.
- 1. Кормушки лучше делать самые простые – из пакетов из-под молочных продуктов. А также из пластиковых бутылок, укрепленных вверх дном, чтобы зерно постепенно высыпалось на подставку.
- 2. Развешивайте кормушки в спокойных для птиц местах.
- 3. Следите, чтобы корм в кормушке был постоянно.
- 4. Кормушки нужно держать в чистоте.
- 5. Следите, чтобы в кормушке не было снега.
- 6. Помните, что основные зимние корма: семечки арбуза, дыни, тыквы, пшеничные отруби, овсяные хлопья, пшено, семена подсолнечника (сырые), сушёные ягоды боярышника, шиповника, крошки белого хлеба, несоленое свиное сало, говяжий жир. Нельзя давать чёрный хлеб.

Как помочь птицам зимой?

МОЖНО

- ✓ семечки: нежареные, несоленые
- ✓ сало: несоленое, некопчёное
- ✓ просо, овёс
- ✓ крошки белого хлеба
- ✓ орехи, сухофрукты
- ✓ варёное тёртое яйцо

НЕЛЬЗЯ

- ✗ рис, гречка и другие разбухающие крупы
- ✗ пшено
- ✗ чёрный хлеб
- ✗ солёное
- ✗ жареное
- ✗ перчёное
- ✗ копчёное



Огород на окне

2023 год



Правила поведения в природе



Люблю Урал – мой край родной (путешествие по родному краю)





Традиции в детском саду:

- субботники «Чистый двор – чистая планета»,
- акции – «Накорми птиц»; «Раздельный мусор»;
- «Вторая жизнь пластиковой бутылке»;
- «Сохрани дерево – сдай макулатуру»;
- вырасти цветок (посади дерево);
- «Огород на окне».